

# 新入生の保護者 19,664 名から回答 「2023 年度保護者に聞く新入生調査」概要報告

全国大学生生活協同組合連合会

※データの無断転載はお断りいたします。

全国大学生生活協同組合連合会(以下 全国大学生協連)では、2007年から毎年4月～5月に新入生の保護者を対象とした「保護者に聞く新入生調査」を実施しており、2023 年は 133 大学生協の 19,664 名の方から回答をいただきました。

この調査は毎年、受験から入学までにかかった費用をはじめ、受験から入学までに困ったこと、大学生活を送る上での不安といった保護者の意識とあわせ、大学生協の事業に対する評価もいただいています。

新型コロナウイルス感染症による行動制限が緩和されつつあるなかでの受験から入学までの変化、今後の大学生活や将来への保護者の不安や期待などを報告いたします。

## <2023 年度の特徴>

1. 『入学までにかかった費用』は「パソコン・教科書・教材購入費用」「受験のための宿泊費等」「入学しなかった大学への納付金」が前年から増加。
2. 『受験から入学までにかかった費用で予定と違って困ったこと』では、「教科書や教材、パソコンの費用」40.4%、「受験料が増えた」が21.0%、「入学しない大学に入学金や授業料を払った」が20.1%が目立つ。下宿生では「家賃や新生活用品の費用」が42.6%と多い。
3. 『受験から入学までの間で困ったことや悩んだこと』では、「受験・入学他のための費用準備」が目立って増えており、ここ5年間では最も高い割合となった。
4. 『大学生活を始めるにあたって心配なこと』では、保護者の2人に1人が「友達付き合いなど人間関係のこと」、3人に1人が「生活費など経済面のこと」を挙げている。

## 2023 年度保護者に聞く新入生調査概要報告

### <調査の概要>

【調査の目的】 大学受験までにかかる費用、下宿生のお部屋探しなどにかかる費用ほか、入学準備について調査し、大学生協の取り組みやサービス改善に活用する。

【調査対象】 2023 年に入学した新入生(学部生)の保護者

【調査期間】 2023 年4月～5月

【調査方法】 インターネット調査(各大学生協の名簿からランダムサンプリングして郵送やメールで依頼、Web 画面から回答)

【回収数】 19,664(137 大学(国立 56・公立 29・私立 52) 回収率 27.1%

### 【サンプル特性】

	実数(人)									
	10年	15年	16年	17年	18年	19年	20年	21年	22年	23年
総数	25,368	19,577	20,906	21,310	21,720	21,531	20,347	18,907	20,391	19,664

		構成比(%)										実数(人)
		10年	15年	16年	17年	18年	19年	20年	21年	22年	23年	
設置者	国公立	61.2	65.1	63.3	67.1	60.9	62.4	55.2	58.2	55.6	60.6	11,907
	私立	38.8	34.9	36.7	32.9	39.1	37.6	44.8	41.8	44.4	39.4	7,757
専攻別	文科系	53.9	51.0	50.6	51.5	51.5	52.5	55.2	52.2	54.3	52.3	10,293
	理工系	40.2	40.8	42.0	40.7	40.2	39.2	37.1	38.9	37.8	39.3	7,729
	医歯薬系	5.9	8.2	7.3	7.9	8.3	8.2	7.7	8.8	7.9	8.4	1,642
性別	男子	59.8	59.3	58.8	58.8	57.4	56.8	56.4	56.4	56.2	56.7	11,145
	女子	40.2	40.7	41.2	41.2	42.6	43.2	43.3	41.6	41.5	41.2	8,106
	回答しない								1.7	2.0	1.9	367
	無回答							0.3	0.2	0.3	0.2	46
形態	推薦入試等計	29.0	27.5	27.2	29.0	30.5	30.7	34.9	34.4	37.8	32.7	6,430
	一般選抜	71.0	72.5	72.8	71.0	69.5	69.3	65.1	65.6	62.2	67.3	13,234
住居形態	自宅生	43.0	44.6	45.8	43.9	44.0	44.1	51.5	48.1	46.9	44.8	8,813
	自宅外生	57.0	55.4	54.2	56.1	56.0	55.9	48.5	51.9	53.1	55.2	10,851
	寮生	4.7	5.7	5.6	5.4	5.8	5.8	4.5	5.1	4.9	5.3	1,041
	下宿生	52.3	49.7	48.6	50.8	50.2	50.1	44.0	46.8	48.2	49.9	9,810

\*「性別」は20年から任意回答としたため「無回答」が追加され、21年から「回答しない」を追加した

#### <平均額について>

○「各費目」および「合計」の平均額は、それぞれ「0」と無回答を除いた「有額平均」で表示しています。

○費目のいずれかに「0」が含まれていても「合計」の平均額に反映されるため、「各費目の平均額合計」と「合計」は一致しない場合があります。

#### <各費目の内容>

A.出願のための費用・・・受験料/願書を取り寄せた費用

B.受験のための費用(総額のみ)・・・交通費/宿泊費/滞在費

C①.入学した大学への納付金・・・入学金・授業料・施設拡充費・その他/寄付金・学校債

C②.入学しなかった大学への納付金(総額のみ、後日返金分を除く)・・・入学金/授業料/施設拡充費・寄付金・学校債・その他

D.合格発表や入学手続きの費用(総額のみ)・・・交通費/宿泊費

E.入学式出席の費用(総額のみ)・・・交通費/宿泊費/手土産代/お礼/その他

F.教科書・教材購入の費用・・・パソコン/教科書/電子辞書本体/教材/その他

G.お部屋探しの費用(総額のみ)・・・交通費・宿泊費・滞在費・礼金・入館金・敷金/前家賃や日割分・斡旋手数料・仲介手数料

H.新生活用品購入費用(総額のみ)・・・寝具/家具/家電用品/自炊用品/インターネット契約・配線工事/

電話機・携帯電話/日用雑貨/自転車・バイク/衣類や身のまわりの小物/防災用品

I.その他の費用・・・引越し代・荷物の送料/4月分の生活費/予備の貯金/大学生協への支払い・生協出資金・

共済・生協のミールカードなど/お礼・お祝い返し・その他

## 1. 受験から入学までにかかった費用

### (1) 受験から入学までにかかった費用

国公立・自宅・文科系 1,331,100 円から私立・下宿・医歯薬系 3,073,000 円まで

#### ① 自宅生の受験から入学までにかかった費用

○国公立 1,362,300 円

受験料など出願までにかかった費用が約 11 万円、教科書・教材・パソコン購入が約 24 万円、入学しなかった大学への納付金が約 26 万円

・ 国公立文科系 1,331,100 円・国公立理工系 1,370,500 円・国公立医歯薬系 1,449,400 円

○私立 1,676,200 円

受験料など出願までにかかった費用が約 16 万円、教科書・教材・パソコン購入が約 20 万円、入学しなかった大学への納付金が約 29 万円

・ 私立文科系 1,552,800 円・私立理工系 1,903,700 円・私立医歯薬系 2,385,500 円

#### ② 下宿生の受験から入学までにかかった費用

○国公立 2,061,900 円

受験料など出願までにかかった費用が約 12 万円、教科書・教材・パソコン購入が約 26 万円、入学しなかった大学への納付金が約 26 万円

・ 国公立文科系 2,020,200 円・国公立理工系 2,073,200 円・国公立医歯薬系 2,149,200 円

○私立 2,340,000 円

受験料など出願までにかかった費用が約 14 万円、教科書・教材・パソコン購入が約 22 万円、入学しなかった大学への納付金が約 30 万円

・ 私立文科系 2,196,200 円・私立理工系 2,614,300 円・私立医歯薬系 3,073,000 円

### (2) 受験から入学までにかかった費用の特徴

- ① 受験から入学までの費用は入学大学の設置者、専攻、自宅か下宿かにより大きく違い、国公立・自宅・文科系が 1,331,100 円と最も低く、私立・下宿・医歯薬系の 3,073,000 円が最も高い。
- ② 入学までにかかった費用は「教科書・教材購入費用」234,400 円(前年+15,200 円)、「受験のための宿泊費等」81,300 円(前年+22,100 円)が増加した。「教科書・教材購入費用」は 2014 年から毎年増加している。
- ③ 「出願するためにかかった費用」の多くを占める「受験料」は、前年より約 6 千円増加して 124,900 円となった。私立の受験料は国公立よりも 32,000 円高い。
- ④ 受験から入学までの費用面で予定と違って困ったことは、「教科書や教材、パソコンの費用が高かった」40.4%、「家賃や新生活用品の費用が高かった」25.5%、続いて「受験料が増えた」21.0%、「入学しない大学に入学金や授業料を支払った」20.1%となっている。  
入学しなかった大学への納付金は国公立文科系で 245,500 円、同理工系で 259,300 円、同医歯薬計で 381,900、私立文科系で 275,500 円、同理工系で 286,400 円、同医歯薬系で 506,000 円。

## 2023 年度保護者に聞く新入生調査概要報告

- ⑤ 受験から入学までの費用面で準備・工夫したことは「学資保険に入っていた・進学用の貯金をしていた」54.4%と半数以上が長期間にわたる準備をしている。続いて「貯蓄を切り崩した」34.1%、「奨学金を申請した(する)」33.1%となっている。また「受験から入学までで困ったことや悩んだこと」の「受験・入学のための費用準備」は、34.9%と前年より 6.6 ポイント増加している。
- ⑥ 下宿生の「お部屋探し」240,400 円は、前年より 10,600 円少なかったものの、この 10 年間で前年に次ぐ高額であり、「生活用品購入費用」305,800 円も前年より 5,600 円増加した。

＜図表 1～3＞ 共通

- ① 「その他の費用」には引越時代・4月分の生活費・予備の貯金・生協出資金・共済金・生協のミールシステム等・お祝い返しなどを含む  
 ② 「各費目」および「合計」の平均額は、「0」と無回答を除いた「有額平均」で表示している  
 ③ 費目のいずれかに「0」が含まれていても「合計」の平均額に反映されるため、「各費目の平均額合計」と「合計」は一致しない場合がある

＜図表1＞入学までにかかった費用（住まい別）

	合計		自宅生		下宿生	
	22年	23年	22年	23年	22年	23年
A. 出願をするためにかかった費用	124,700	130,400	132,300	137,600	119,600	126,100
B. 受験のための費用	59,200	81,300	31,000	51,700	80,300	100,700
C. 学校納付金 ①入学した大学	744,400	708,400	792,900	748,200	704,900	679,600
" ②入学しなかった大学	261,400	266,800	258,000	269,700	264,300	266,300
D. 合格発表や入学手続きのための費用	34,900	35,100	12,300	12,700	51,200	50,000
E. 入学式出席のための費用	25,800	27,600	12,700	11,700	39,900	40,500
F. パソコン・教科書・教材購入費用	219,200	234,400	198,900	217,200	238,300	250,400
G. お部屋探しの費用	244,500	235,300	—	—	251,000	240,400
H. 生活用品購入費用	198,500	206,600	83,000	86,100	300,200	305,800
I. その他の費用	234,200	244,400	110,500	120,900	337,700	336,800
合計	1,924,200	1,850,600	1,609,800	1,536,000	2,231,800	2,135,100

＜図表2＞入学までにかかった費用・国公立（専攻別／住まい別）

(円)

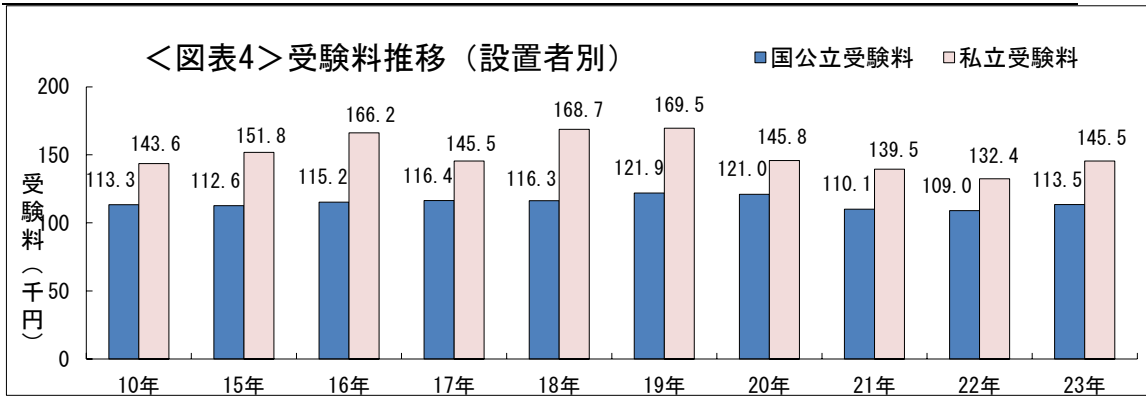
	国公立計			国公立文科系			国公立理工系			国公立医歯薬系		
	計	自宅生	下宿生	計	自宅生	下宿生	計	自宅生	下宿生	計	自宅生	下宿生
A. 出願をするためにかかった費用	119,200	114,800	122,300	120,500	122,000	120,500	118,000	109,700	122,200	119,700	104,600	128,500
B. 受験のための費用	86,900	47,500	102,000	82,400	46,600	99,100	87,300	44,300	99,800	102,000	61,600	121,000
C. 学校納付金 ①入学した大学	595,900	591,400	602,300	583,300	578,800	590,200	598,400	598,500	602,300	630,300	615,300	642,600
" ②入学しなかった大学	263,700	265,400	264,000	245,500	249,300	243,700	259,300	254,200	261,500	381,900	400,000	375,500
D. 合格発表や入学手続きのための費用	39,200	12,300	50,500	35,200	12,300	47,000	42,300	11,700	52,600	41,300	13,900	53,700
E. 入学式出席のための費用	30,800	11,400	40,100	27,500	9,800	38,100	33,900	12,600	42,000	30,500	13,700	39,100
F. パソコン・教科書・教材購入費用	251,100	238,100	260,400	232,400	218,800	243,100	258,900	246,300	266,900	284,700	281,200	288,600
G. お部屋探しの費用	222,500	—	228,000	220,800	—	226,600	218,300	—	223,400	247,000	—	253,200
H. 生活用品購入費用	233,000	92,300	308,000	220,300	86,000	305,400	238,000	96,800	301,900	257,800	101,500	343,600
I. その他の費用	281,900	136,000	349,800	257,800	129,600	333,400	300,800	140,400	357,600	290,200	145,900	370,300
合計	1,810,000	1,362,300	2,061,900	1,739,900	1,331,100	2,020,200	1,852,400	1,370,500	2,073,200	1,886,700	1,449,400	2,149,200

＜図表3＞入学までにかかった費用・私立（専攻別／住まい別）

(円)

	私立計			私立文科系			私立理工系			私立医歯薬系		
	計	自宅生	下宿生	計	自宅生	下宿生	計	自宅生	下宿生	計	自宅生	下宿生
A. 出願をするためにかかった費用	150,600	159,100	138,400	149,400	158,100	136,400	155,100	164,300	143,500	135,900	138,700	129,100
B. 受験のための費用	71,400	55,100	96,700	71,100	56,800	94,700	70,800	49,500	99,200	82,900	65,700	124,100
C. 学校納付金 ①入学した大学	880,800	872,300	892,100	811,300	803,300	820,600	998,000	984,900	1,017,800	1,382,400	1,379,100	1,381,800
" ②入学しなかった大学	289,500	285,200	298,000	275,500	274,400	277,300	286,400	282,300	293,500	506,000	439,200	676,700
D. 合格発表や入学手続きのための費用	27,200	13,200	48,100	27,500	13,800	47,300	27,100	12,500	49,100	19,900	8,200	62,700
E. 入学式出席のための費用	23,300	11,900	41,500	23,000	13,000	38,900	24,900	9,400	48,200	16,900	11,800	32,900
F. パソコン・教科書・教材購入費用	208,400	200,200	222,100	199,500	190,300	215,500	226,100	220,000	234,700	246,800	244,400	251,300
G. お部屋探しの費用	272,600	—	276,700	285,100	—	289,600	242,600	—	246,100	299,800	—	298,900
H. 生活用品購入費用	163,100	80,900	299,600	159,700	81,500	293,700	174,400	80,000	314,000	136,100	76,400	288,600
I. その他の費用	180,400	107,700	297,800	178,900	107,200	295,400	186,400	110,600	302,500	160,500	97,600	310,800
合計	1,914,100	1,676,200	2,340,000	1,779,400	1,552,800	2,196,200	2,176,400	1,903,700	2,614,300	2,578,500	2,385,500	3,073,000

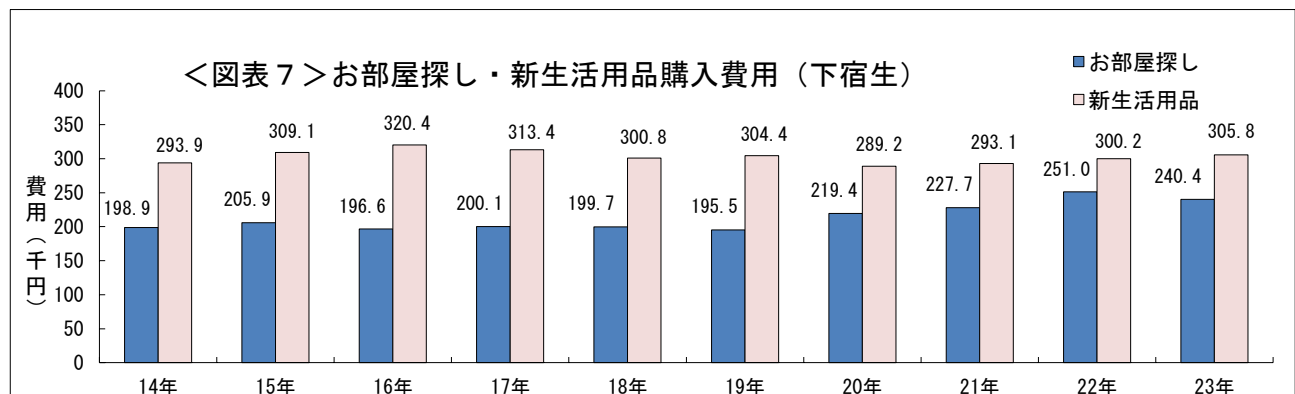
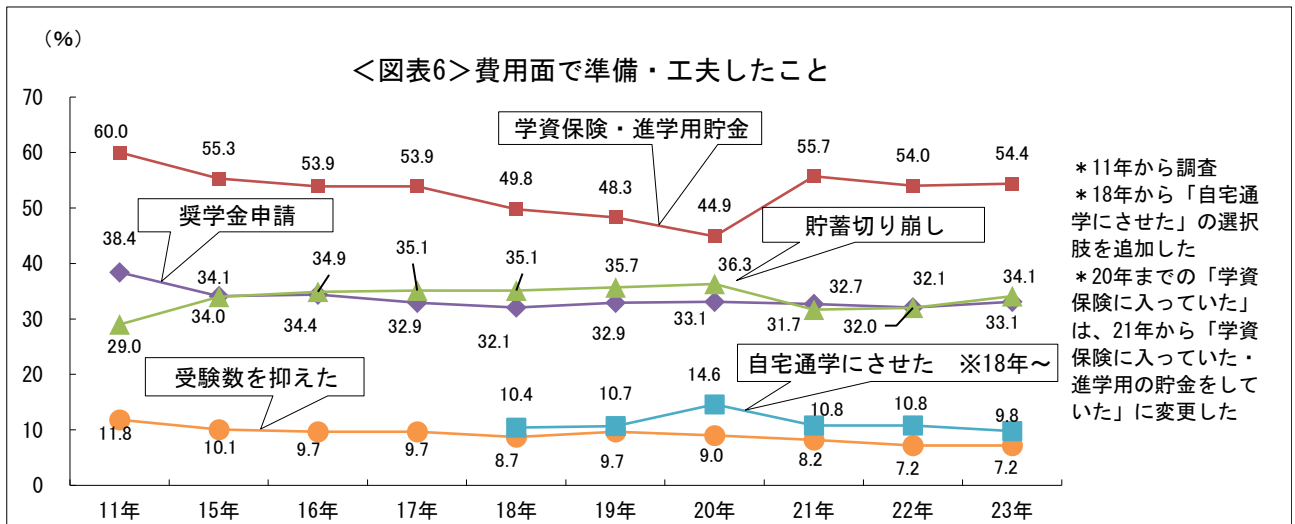
## 2023年度保護者に聞く新入生調査概要報告



**<図表5> 受験から入学までにかかった費用で、予定と違って困ったこと**

	19年					20年					21年					22年					23年				
	19年	20年	21年	22年	23年	19年	20年	21年	22年	23年	19年	20年	21年	22年	23年	19年	20年	21年	22年	23年	19年	20年	21年	22年	23年
受験料が増えた	19.6	22.4	20.1	19.9	21.0	23.8	23.5	22.2	22.4	24.0	16.4	21.5	18.4	17.9	18.8	16.4	21.5	18.4	17.9	18.8	16.4	21.5	18.4	17.9	18.8
交通費や宿泊費が増えた	17.3	13.9	12.3	14.0	17.1	6.7	4.7	4.0	4.7	5.5	24.7	23.5	19.9	22.3	26.0	24.7	23.5	19.9	22.3	26.0	24.7	23.5	19.9	22.3	26.0
入学金の支払い時期が早かった	8.9	7.8	9.3	8.6	9.0	10.8	9.1	10.6	10.1	10.6	7.2	6.2	8.0	7.3	7.5	7.2	6.2	8.0	7.3	7.5	7.2	6.2	8.0	7.3	7.5
入学しない大学に入学金や授業料を払った	19.3	20.3	20.5	19.5	20.1	17.0	17.9	18.7	17.3	17.3	21.1	22.9	22.3	21.7	22.4	21.1	22.9	22.3	21.7	22.4	21.1	22.9	22.3	21.7	22.4
入学大学への納付金が高かった	10.6	12.1	12.0	11.1	12.1	12.1	13.4	13.9	13.0	14.1	9.2	10.7	10.3	9.4	10.5	9.2	10.7	10.3	9.4	10.5	9.2	10.7	10.3	9.4	10.5
教科書や教材、パソコンなどの費用が高かった	10.7	10.0	36.2	36.0	40.4	13.1	11.3	36.7	37.4	42.5	8.5	8.4	35.1	34.4	38.5	8.5	8.4	35.1	34.4	38.5	8.5	8.4	35.1	34.4	38.5
オンライン授業のために購入するものが多かった ※21年～			11.4	5.4	1.8			10.9	5.0	1.9			11.9	5.5	1.8			11.9	5.5	1.8			11.9	5.5	1.8
自宅通学の予定が自宅外通学になった(なる予定)	4.7	3.7	4.8	4.9	5.3	0.2		0.9	0.5	0.8	8.3	7.8	8.4	8.8	8.6	8.3	7.8	8.4	8.8	8.6	8.3	7.8	8.4	8.8	8.6
寮に入れなかった・寮がなかった	3.2	2.5	3.8	3.5	3.6	0.4	0.4	0.6	0.5	0.6	6.0	5.1	7.4	6.8	6.6	6.0	5.1	7.4	6.8	6.6	6.0	5.1	7.4	6.8	6.6
家賃や新生活用品の費用が高かった	24.7	21.2	21.9	22.9	25.5	1.6	2.9	1.3	1.3	1.6	45.8	43.0	43.4	44.3	47.6	45.8	43.0	43.4	44.3	47.6	45.8	43.0	43.4	44.3	47.6
予定外の行事への参加やサービスを利用した	2.8	1.7	1.3	1.8	2.2	2.7	1.5	0.9	1.5	1.9	2.7	1.9	1.5	2.1	2.3	2.7	1.9	1.5	2.1	2.3	2.7	1.9	1.5	2.1	2.3
その他	0.9	1.5	0.8	0.8	1.0	0.9	1.3	0.7	0.7	1.2	0.8	1.7	0.8	0.8	0.8	0.8	1.7	0.8	0.8	0.8	0.8	1.7	0.8	0.8	0.8
特に困ったことはなかった	26.6	34.8	26.2	26.6	22.6	36.7	43.9	32.6	33.8	29.6	18.2	24.3	19.7	19.6	16.6	18.2	24.3	19.7	19.6	16.6	18.2	24.3	19.7	19.6	16.6
無回答	3.9	1.9	1.5	1.4	1.0	4.3	2.3	1.8	1.5	1.1	3.5	1.3	1.2	1.2	0.8	3.5	1.3	1.2	1.2	0.8	3.5	1.3	1.2	1.2	0.8

\*20年までの「教科書や教材の費用が高かった」は、21年から「教科書や教材、パソコンなどの費用が高かった」に変更した  
 \*21年から「オンライン授業のために購入するものが多かった」を追加した



## 2. 保護者の意識

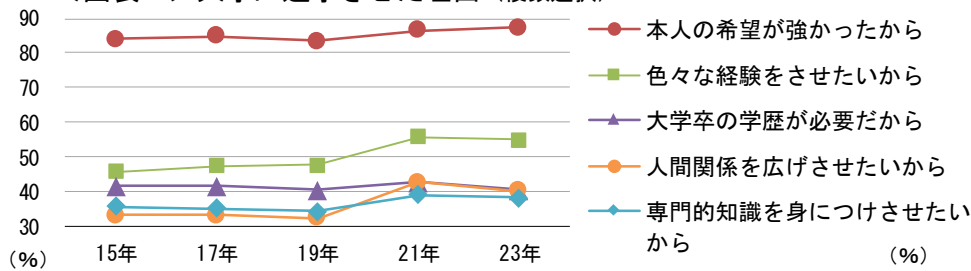
### (1) 受験から入学までの保護者の意識(図表 8~10)

- ① 大学に進学させた理由は「本人の希望」が 87.3%と一番高い。コロナ禍以前の 19 年と比較すると「いろいろな経験をさせたい」+7.1 ポイント(文科系+5.8・理工系+7.9・医歯薬系+12.3 ポイント)、「人間関係を広げさせたい」+7.7 ポイント(文科系+66.0・理工系+9.2・医歯薬系+10.8 ポイント)と経験や人とのつながりを理由にあげる保護者が増えている。
- ② 受験から入学までに困ったことや悩んだことは、「子供の体調や精神面のこと」が 51.2%、と一番多く、続いて「受験大学(学部・学科)の選び方」44.0%、「受験・入学のための費用準備」34.9%となっている。特に「受験大学(学部・学科)の選び方」(前年+8.0 ポイント)、「受験・入学のための費用準備」(同+6.6 ポイント)、「入学大学の選択」(同+6.5 ポイント)は前年より増加が大きい。
- ③ 大学生活を始めるにあたって心配なことは、「友達付き合いなど人間関係のこと」53.4%、「事故や病気、けがなど健康面のこと」44.4%、「授業内容や単位のこと」43.1%となっている。「授業形態(対面・オンライン)のこと」は 7.1%(前年▲25.0 ポイント)と減少した。一方「友達付き合いなど人間関係のこと」は、コロナ禍以前の 19 年より 11.0%増加、「生活費など経済面のこと」32.5%は 19 年より 7.3 ポイントと大きく増えている。



## 2023年度保護者に聞く新入生調査概要報告

＜図表8＞大学に進学させた理由（複数選択）



	15年	17年	19年	21年	23年	23年		
						文科系	理工系	医歯薬系
本人の希望が強かったから	84.0	85.0	83.5	86.4	87.3	86.6	87.6	90.0
大学卒の学歴が必要だから	41.8	41.9	40.8	43.0	40.7	42.0	38.3	43.6
専門的知識を身につけさせたいから	36.0	35.3	34.6	39.4	38.5	30.7	45.4	54.9
色々な経験をさせたいから	45.9	47.5	47.9	56.1	55.0	57.2	55.3	39.8
人間関係を広げさせたいから	33.4	33.5	32.6	42.9	40.3	41.4	40.6	32.0
社会に出すのは不安だから	2.2	2.5	2.6	3.0	3.2	3.6	3.2	0.7
周囲が行くから	1.1	1.2	1.2	1.8	2.0	2.1	2.1	0.7
学校や知人が勧めるから	2.3	2.2	2.1	2.1	2.2	2.1	2.4	1.1
行くのが当たり前だから	5.2	5.3	4.8	6.7	5.9	5.8	6.4	4.3
その他	0.5	0.6	0.6	0.5	0.4	0.5	0.3	0.3
なんとなく・理由はない	0.1	0.1	0.1	0.2	0.2	0.3	0.2	0.2
無回答	3.1	1.6	2.7	0.7	0.5	0.5	0.5	0.4

\* 18年と20年は調査していない

＜図表9＞受験から入学までの間で困ったことや悩んだこと（複数選択）

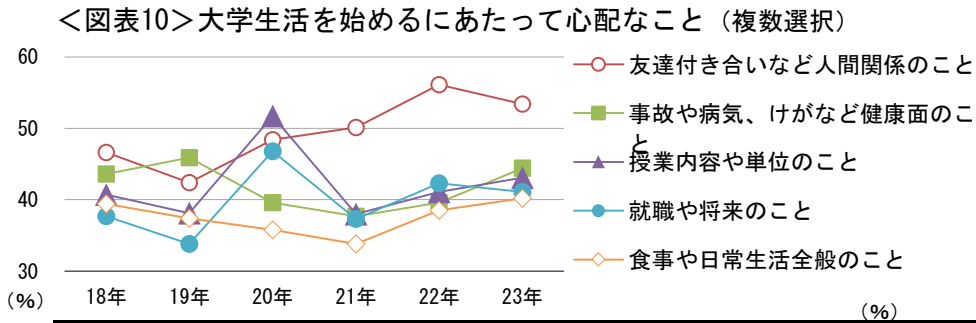
	計					19年	20年	21年	22年	23年
	19年	20年	21年	22年	23年					
子どもの体調や精神面のこと	48.9	50.5	49.3	49.1	51.2					
受験大学（学部・学科）の選び方	38.1	40.9	42.4	36.0	44.0					
受験方法の選び方	15.2	18.5	17.2	18.0	18.8					
受験・入学のための費用準備	31.7	29.9	29.8	28.3	34.9					
入学大学の選択	20.5	21.9	24.2	19.9	26.4					
受験・入学手続きのスケジュール管理	28.3	33.1	28.0	33.5	33.9					
受験時宿泊や交通機関の手配	14.6	17.5	14.7	18.5	18.7					
お部屋探し	24.2	23.1	26.6	29.8	29.1					
入学時に必要な生活用品や教材などの準備	19.5	21.8	18.4	22.3	21.6					
新型コロナウイルスへの対応		44.8	48.6	39.5	25.6					
来校型オープンキャンパスが開催されなかった			7.2	6.1	2.2					
コロナ禍で見学や下見に行けなかったこと			19.2	15.3	7.6					
その他	0.9	0.6	1.1	0.7	0.9					
特に困ったことはなかった	8.4	8.1	7.2	9.5	7.9					
無回答	3.0	1.2	0.9	1.1	0.6					

	文科系					理工系					医歯薬系				
	19年	20年	21年	22年	23年	19年	20年	21年	22年	23年	19年	20年	21年	22年	23年
子どもの体調や精神面のこと	47.6	47.7	47.0	47.2	50.2	49.3	53.2	50.6	50.2	51.1	54.8	56.9	57.7	55.8	58.4
受験大学（学部・学科）の選び方	38.7	40.8	42.8	36.4	44.2	38.4	41.9	43.5	36.3	44.8	33.5	36.6	35.7	32.6	39.6
受験方法の選び方	17.2	20.3	18.7	19.6	20.0	13.4	16.6	16.1	16.4	17.9	11.3	14.2	13.7	14.9	16.0
受験・入学のための費用準備	33.7	31.4	30.9	29.5	36.4	30.2	28.5	29.3	27.4	33.5	26.0	25.7	26.1	24.1	31.3
入学大学の選択	19.6	21.4	23.1	19.7	25.3	21.6	22.8	25.4	20.2	28.1	20.7	22.0	25.2	19.8	25.9
受験・入学手続きのスケジュール管理	27.4	31.7	27.0	32.6	32.5	29.3	35.4	29.1	34.8	35.7	29.4	32.3	29.4	33.4	33.8
受験時宿泊や交通機関の手配	11.9	14.4	11.7	15.5	14.9	17.6	20.9	17.8	21.8	22.8	18.0	22.8	18.8	24.0	23.5
お部屋探し	20.8	20.1	23.3	25.8	25.5	27.8	27.1	31.1	34.8	33.5	28.4	25.2	26.6	32.6	30.8
入学時に必要な生活用品や教材などの準備	17.3	21.0	16.8	20.6	19.5	22.0	23.2	20.9	24.8	23.8	22.4	20.9	17.3	22.6	23.7
新型コロナウイルスへの対応		43.5	47.4	38.6	24.2		47.4	49.4	40.2	26.3		42.6	51.7	42.3	30.8
来校型オープンキャンパスが開催されなかった			7.5	5.9	1.8			7.1	5.9	2.1			5.9	8.1	4.4
コロナ禍で見学や下見に行けなかったこと			19.6	15.3	6.9			19.6	15.4	8.1			15.3	14.6	9.0
その他	0.8	0.6	0.9	0.7	0.9	1.1	0.6	1.2	0.6	1.0	0.9	0.4	1.4	0.7	0.8
特に困ったことはなかった	8.8	8.7	7.7	10.6	8.5	7.7	7.2	6.8	8.2	7.3	9.0	7.7	6.2	9.0	6.6
無回答	3.1	1.3	0.8	1.1	0.5	2.7	1.1	0.7	1.1	0.6	3.1	1.1	1.8	1.2	0.7

\* 20年から「新型コロナウイルスへの対応」

\* 21年から「オープンキャンパスが大学構内で開催されなかったこと」（22年「来校型オープンキャンパスが開催されなかったこと」）  
「コロナ禍で見学や下見で大学に行けなかったこと」



	18年	19年	20年	21年	22年	23年
授業内容や単位のこと	40.7	38.1	51.7	38.0	41.1	43.1
授業形態（対面・オンライン）のこと				57.9	32.1	7.1
就職や将来のこと	37.7	33.8	46.8	37.3	42.3	41.1
友達付き合いなど人間関係のこと	46.6	42.4	48.4	50.1	56.1	53.4
生活費など経済面のこと	24.6	25.2	29.5	26.4	29.3	32.5
事故や病気、けがなど健康面のこと	43.6	45.9	39.6	37.7	39.6	44.4
食事や日常生活全般のこと	39.4	37.4	35.8	33.8	38.5	40.2
新型コロナウイルスへの対応			63.5	52.3	28.2	6.8
その他	0.8	0.9	0.6	0.7	0.5	0.8
特に心配なことはない	8.8	8.6	5.0	4.8	7.9	8.5
無回答	2.1	2.9	1.0	0.8	0.9	0.6

\* 20年から「新型コロナウイルスへの対応」 \* 21年から「授業形態（対面・オンライン）のこと」

(2) 入学までの行動(図表 11~15)

- ① コロナ禍の行動制限が緩和されて 22 年のオープンキャンパスは来校型が多く大学の開催され、本人の参加は 37.9%(自宅生 50.3%・下宿生 27.7%)と前年より 6.3 ポイント増加した。また母親など家族との参加は全体の 19.9%で、参加した新入生を 100 とした同行率は 52.5%(前年+5.0 ポイント)となった(20 年 55.6%・19 年 52.0%)。
- ② オンライン型オープンキャンパスも多く大学で実施されたが、来校型と異なり参加は減少した。「本人が参加した」20.6%ポイント(前年▲13.9 ポイント)となっている。
- ③ 入学式の本人参加は 95.0%、家族の参加も制限緩和により増えて、本人と家族の同行は全体の 56.8%となり、参加した新入生の過半数は家族と参加している(参加した新入生を 100 とした同行率 59.8%・前年 21.7%・19 年 77.7%)。



## 2023年度保護者に聞く新入生調査概要報告

